



# חוזר לקוחות

## סוף שנת 2021

### תוכן עניינים

2	שידור קובץ 126 לרשות המיסים וביטוח לאומי - מתחילים
2	הנחיות להפקת קובץ 126 ממערכת הר-גל
3	צפיה בדוחות סוף שנה
5	שידור 126 מקוון למוסד לביטוח לאומי - הנחיות

**בברכה,**

**הר-גל שכר נוכחות ומשאבי אנוש**

ט.ל.ח

## שידור קובץ 126 וביטוח לאומי - מתחילים

להזכירכם, יש לשדר קובץ 126 עבור שנת 2021 לביטוח לאומי עד ה-18.1.2022

### דגשים:

- השידור בחודש ינואר 2022 הינו עבור ביטוח לאומי בלבד... אין לשדר קובץ 126 לרשות המיסים.
- אין לשדר קובץ 856 עבור נותני שירותים למוסד לביטוח לאומי.

## הנחיות להפקת קובץ 126 ממערכת הר-גל

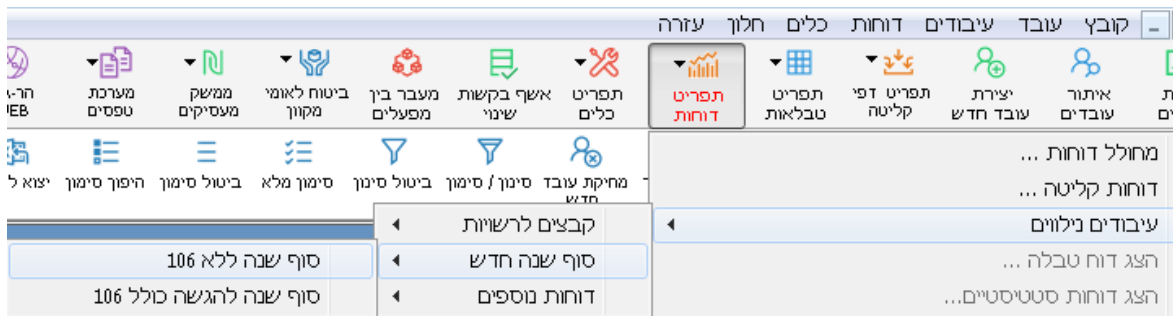
1. עדכון תוכניות סוף שנה הינן במסגרת עדכון תוכניות לחודש דצמבר 2021 –

**חובה לעדכן את התוכניות טרם הפקת קובץ 126 לביטוח לאומי.**

2. בתום קליטת התוכניות לחודש דצמבר 2021 וביצוע עיבוד שכר כולל נעילה לחודש דצמבר 2021.

**הערה** – ניתן לבצע זאת גם במעבר לחודש ינואר ללא צורך בעיבוד שכר. נדרש לבצע את הפעולות הבאות:

2.1 כניסה לתפריט דוחות ← עיבודים נילווים ← סוף שנה חדש ← סוף שנה ללא 106.



2.2 בחלון 'הזנת נתונים לעובד' יש לרשום תחת שדה 'חודש עבודה להרצת

השלב' – 12/2021

ראה צילום מסך לדוגמא:



הזנת נתונים לעיבוד

חודש עבודה להרצת השלב:

12/2021

תת מפעל לעיבוד:

ביטול אישור

בתום העיבוד יוצרו דוחות וקבצי סוף שנה בתקיייה הייעודית לכך.

## צפייה בדוחות סוף שנה

לרשותכם קיימים שני מצבים לצפייה בדוחות סוף שנה :

### 1. לצפייה בדוחות סוף שנה, טרם מעבר חודש

מתפריט דוחות << יש לבחור 'הדפסת דוחות מעיבוד שכר מלא' << דוחות משוחזרים

הצגת דוחות מעיבוד השכר המלא

דוחות בקרה | דוחות מיוחדים | דוחות סוף שנה | דוחות נוספים | דוחות שוטפים

כותרת דוח	תת מפעל	תאריך הפקה	שעת הפקה
תשלומים וניכום			
ניכום למטובים			
טופס 102			
קרנות השתלמות			
קופות גמל			
טופס 102 - מאוחד			
ד"ח העברות למס"ב			
דוח איזון משכורת			
כרטיס אישי מצטבר			
כרטיס אישי רטרואקטיבי			

דוחות ברצף | **דוחות משוחזרים** | ביקורת | הצגה | הדפסה

בסיום יפתח בפניכם חלון הכולל את חודשי השנה.

עליכם להקיש על חודש הדוח שברצונכם לצפות (**לדוגמא לצורך הצגת טופס**

**126 נקיש 12/2021**)






## שידור 126 מקוון למוסד לביטוח לאומי - הנחיות

**שידור קובץ 126 באמצעות ממשק השידורים למוסד לביטוח לאומי.**  
באפשרותכם לבצע שידור בלחיצת כפתור באופן מהיר, פשוט וקל באמצעות ממשק ביטוח לאומי מקוון במערכת הר-גל ולקבל משוב באונליין.  
שידור קובץ 126 למוסד לביטוח לאומי באמצעות הממשק ניתן לביצוע בכל תקופות השידור הנדרשות: דיווח 126 חציוני, שנתי ראשוני ושנתי סופי, זאת בהתאם לדרישת המוסד לביטוח הלאומי.

**עד יום 18.1.2022 – נדרש לשדר עבור החודשים ינואר עד דצמבר של השנה שקדמה – 126 שנתי ראשוני.**

במועד הדיווח כאמור, **לאחר** ביצוע עיבוד סוף שנה במערכת הר-גל, בעת הקשה על צלמית 'טעינת דיווחים' יטען באופן אוטומטי בממשק השידורים לביטוח לאומי **דיווח 126**.

### ➤ **תהליך דיווח 126 למוסד לביטוח לאומי יתבצע באופן הבא:**

תחילה יש להפעיל את ממשק השידורים לביטוח לאומי מקוון ע"י הקשה על צלמית  ובחירה ב- 'שידור דיווחים'.

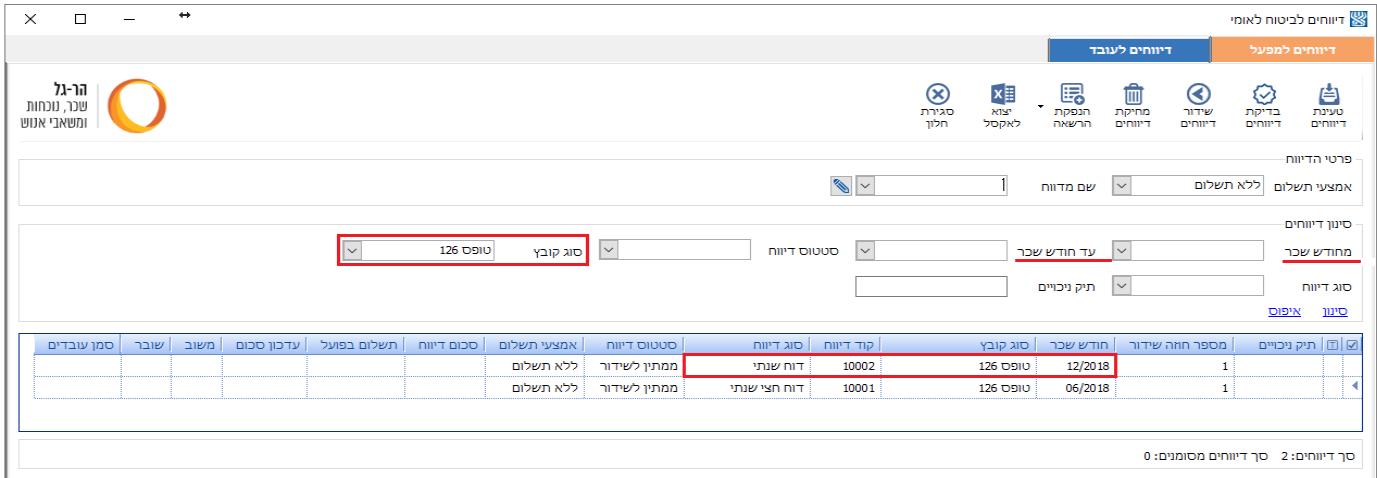
לצורך טעינת דיווח 126 במסך 'דיווחים לביטוח לאומי', יש להקיש על הצלמית

  
טעינת דיווחים  
לאחר ההקשה תופיע הודעה המודיעה על מס' הדיווחים שנטענו.

רשומות הדיווחים שיטענו הינם דיווחי 102 ובנוסף **דיווח 126** עבור תקופת הדיווח עבורה בוצע עיבוד במערכת השכר.

לצורך **הצגת** טופס 126 בסמך הדיווחים- נדרש **לבצע סינון לחודש הדיווח**, כלומר: עבור הצגת טופס 126 לשנת 2021, נדרש לבצע סינון דיווחים בשדות 'מחודש שכר' - **12/2021** 'עד חודש שכר' - **12/2021** או לחילופין ניתן לבצע סינון דיווחים רק לשדה 'סוג קובץ' ולבחור ב- 'טופס 126'.

## דוגמא למסך דיווחים הכולל טעינת דיווחי 126:



סמן עובדים	שובר	משוב	עדכון סכום	תשלום בפועל	סכום דיווח	אמצעי תשלום	סטטוס דיווח	סוג דיווח	קוד דיווח	סוג קובץ	תחילת שנה	מספר חוזה שידור	תיק נכויים
						ללא תשלום	ממתין לשידור	דוח שנתי	10002	126	12/2018	1	
						ללא תשלום	ממתין לשידור	דוח חצי שנתי	10001	126	06/2018	1	

### ➤ בדיקת דיווחים (טרם שידור 'אמיתי')

סימון רשומת דיווח 126 (עמודת הסימון תופיע בצבע צהוב) והקשה על 'בדיקת דיווחים', בסיום הבדיקה יש לבדוק את סטטוס הדיווח. רשומות הדיווח במצבן הראשוני ולפני 'בדיקת דיווחים', מופיעות בסטטוס ברירת מחדל – 'ממתין לשידור', לאחר ביצוע 'בדיקת דיווחים', ישתנה הסטטוס בשדה 'סטטוס דיווח', לאחד משני הסטטוסים הבאים –

- ❖ סטטוס 'דיווח תקין' – הבדיקה הסתיימה בהצלחה וניתן לבצע שידור דיווחים.
- ❖ סטטוס 'דיווח לא תקין' – הבדיקה לא הסתיימה בהצלחה –

**1) נדרש לבדוק את דוח השגיאות המופיע בהקשה על תמרור האזהרה בשדה 'משוב', ולתקן על-פי השגיאות.**

**2) לתשומת לבכם, בחלק מהמקרים יתכן וידרש לחזור על חישוב שכר מלא בעקבות תיקון השגויים ולבצע טעינת דיווחים חוזרת, לצורך בדיקת הדיווחים עם נתונים מעודכנים.**

### ➤ שידור דיווחים (שידור 'אמיתי')

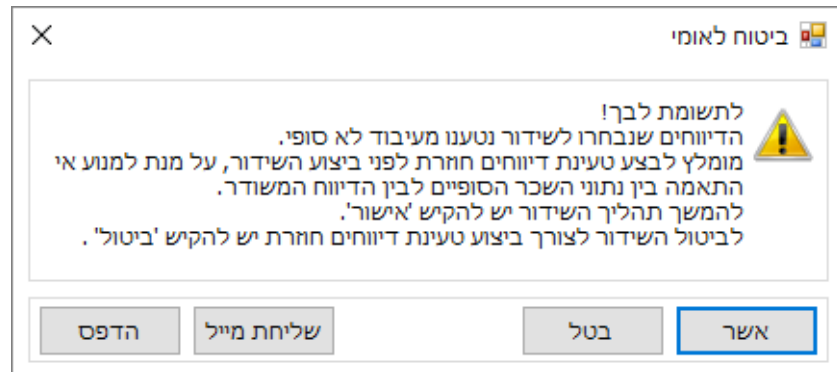
לאחר קבלת סטטוס 'דיווח תקין' בשדה 'סטטוס דיווח' ניתן להתחיל בתהליך שידור דיווח 126 על-ידי סימון הרשומה והקשה על צלמית 'שידור דיווחים'.



במצב זה מועבר דיווח 126 בשידור ישיר למוסד לביטוח לאומי.

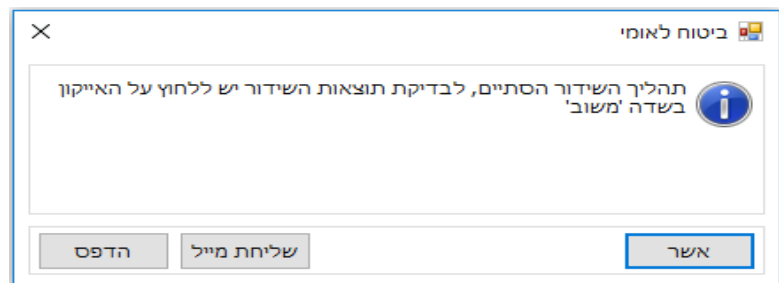


בעת שידור דיווח 126 **אין צורך** שמערכת השכר תהיה **במצב נעילה**, מאחר ועיבוד סוף שנה נעשה חודש לאחר תקופת הדיווח, כלומר העיבוד לתקופה ינואר-דצמבר 2021 נעשה בחודש ינואר 2022. בעת שידור הדיווח כאשר מערכת השכר **אינה** נעולה ייתכן ותתקבל ההתראה הבאה-



**ניתן להתעלם מההודעה (להקיש 'אישור') ולהמשיך בשידור.**

בתום השידור תתקבל ההודעה הבאה-



### ➤ **בדיקת תוצאות השידור -**

לאחר ביצוע 'שידור דיווחים', ישתנה הסטטוס בשדה 'סטטוס דיווח', לאחד משני הסטטוסים הבאים:

- ❖ סטטוס **'שודר בהצלחה'** – השידור הסתיים בהצלחה.
- ניתן לצפות באישור השידור מביטוח לאומי, על-ידי הקשה על המעטפה בשדה **'משוב'**. ניתן להדפיס את אישור.

אישור השידור ישמר במערכת באופן אוטומטי תחת שדה 'משוב' של רשומת הדיווח, וניתן יהיה להציגו שוב בעתיד במידת הצורך.



- ❖ סטטוס 'שידור שגוי' – השידור לא הסתיים בהצלחה.
- יש לבדוק את דוח השגיאות המופיע בהקשה על תמרור אזהרה בשדה 'משוב', ולתקן על-פי השגיאות.

דוגמה לשובר אישור שידור טופס 126-

המוסד לביטוח לאומי  
אישור קבלת דיווח 126

לכבוד \_\_\_\_\_ בע"מ

שלום רב,  
הרינו לאשר קבלת דיווח 126 עבור תיק נכיים \_\_\_\_\_

להלן פרטי הדיווח:  
אסמכתה: 2147478397  
שם קובץ: דוח באמצעות תוכנת שכר  
מועד קבלה: 30/01/2018 - 09:50:46  
מספר רשומות מעסיקים שדווחו: 1  
מספר רשומות עובדים שדווחו: 477  
תקופת דיווח: ינואר - עבור ינואר עד דצמבר של שנת 2017 (חציון 02)

בכבוד רב,  
המוסד לביטוח לאומי

דוגמה להודעת שגיאה ממערכת המוסד לביטוח לאומי-

הודעת שגיאה ממערכת המוסד לביטוח לאומי

מספר שגיאה: 70000913 | תאריך: 06/02/2018 13:16:32 | ID: 05920966820151231161107

תאור שגיאה: תקופת הדיווח ברשומה מסוג 10 גדולה מהתקופה המיועדת לדיווח במועד זה

התראה: [ ]

הנחיות: [ ]

מקור: [ ]

שגיאת מערכת: תקופת הדיווח ברשומה מסוג 10 גדולה מהתקופה המיועדת לדיווח במועד זה

שלח | הדפס | סגור

## משוב/משוב שגויים לטופס 126 מהמוסד לביטוח לאומי –

משוב על קובץ 126 ששודר למוסד לביטוח לאומי ניתן לקבל באמצעות ממשק "ביטוח לאומי מקוון".

לאחר בדיקת הקובץ על ידי המוסד לביטוח לאומי, יתקבל דואר אלקטרוני מהמוסד לביטוח לאומי במידה ובקובץ קיימים נתונים שגויים.





על מנת לצפות במשוב מביטוח לאומי :

בממשק ביטוח לאומי מקוון ב 'מסך הדיווחים' נדרש **לסמן את שורת השידור** של טופס 126 (השורה תצבע בכחול) ובעת הקשה על הלחצן הימני בעכבר - תופיע חלונית בשם 'סטטוס בדיקה', יש להקיש על החלונית לצורך פתיחת המשוב לקובץ.

### דוגמה לחלונית 'סטטוס בדיקה' -

שובר	משוב	עדכון סכום	תשלום בפועל	סכום דיווח	אמצעי תשלום	סטטוס דיווח	סוג דיווח	קוד דיווח	סוג קובץ	חודש ...	מספר דוח	תיק ניכיים	<input checked="" type="checkbox"/>
	<b>סטטוס בדיקה</b>				ללא תשלום	שודר בהצלחה	דוח שנתי	10002	טופס 126	12/2017	1		<input checked="" type="checkbox"/>
					ללא תשלום	מתין לשידור	דוח שנתי סופי	10003	טופס 126	12/2017	1		<input type="checkbox"/>

### דוגמא למשוב המתקבל מהמוסד לביטוח לאומי על קובץ 126 ששודר :

**המוסד לביטוח לאומי**  
הבטחון האישי שלך ושלי

**משוב על קבלת דיווחי 126**  
**עבור תיק ניכיים:** לשנת: 2017

מספר דוח	תקופה	משוב
02	הדיווח התקבל - והנתונים הועברו לבדיקה	

.1

**בהצלחה!**